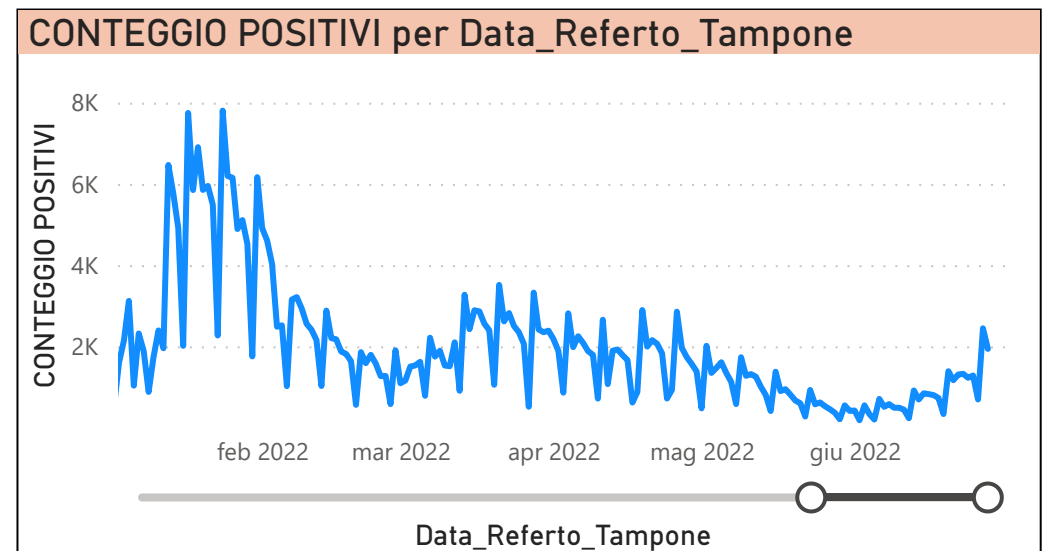
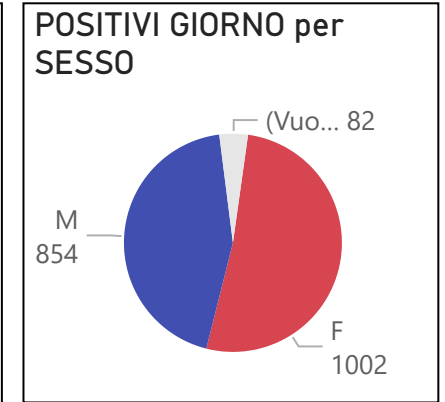


DATA REFERTO	Ancona	Ascoli Piceno	Fermo	Fuori Regione	Macerata	Pesaro E Urbino	Totale
22/06/2022	433	170	135	65	284	220	1307
23/06/2022	452	175	124	81	240	251	1323
24/06/2022	382	166	155	67	249	207	1226
25/06/2022	402	187	143	80	247	224	1283
26/06/2022	216	88	77	66	144	102	693
27/06/2022	841	327	238	156	444	439	2445
28/06/2022	648	242	203	127	388	330	1938
Totale	3374	1355	1075	642	1996	1773	10215

DATA_REFERTO	Diagnostica	RISULTATO	Numero_Casi
martedì 28 giugno 2022	Antigenico	Negativo	2081
martedì 28 giugno 2022	Antigenico	Positivo	1853
martedì 28 giugno 2022	Molecolare	Negativo	226
martedì 28 giugno 2022	Molecolare	Positivo	85
Totale			4245

Data_Referto_Tampone	POSITIVI
martedì 28 giugno 2022	1938
lunedì 27 giugno 2022	2445
domenica 26 giugno 2022	693
sabato 25 giugno 2022	1283
venerdì 24 giugno 2022	1226
giovedì 23 giugno 2022	1323
mercoledì 22 giugno 2022	1307
Totale	10215



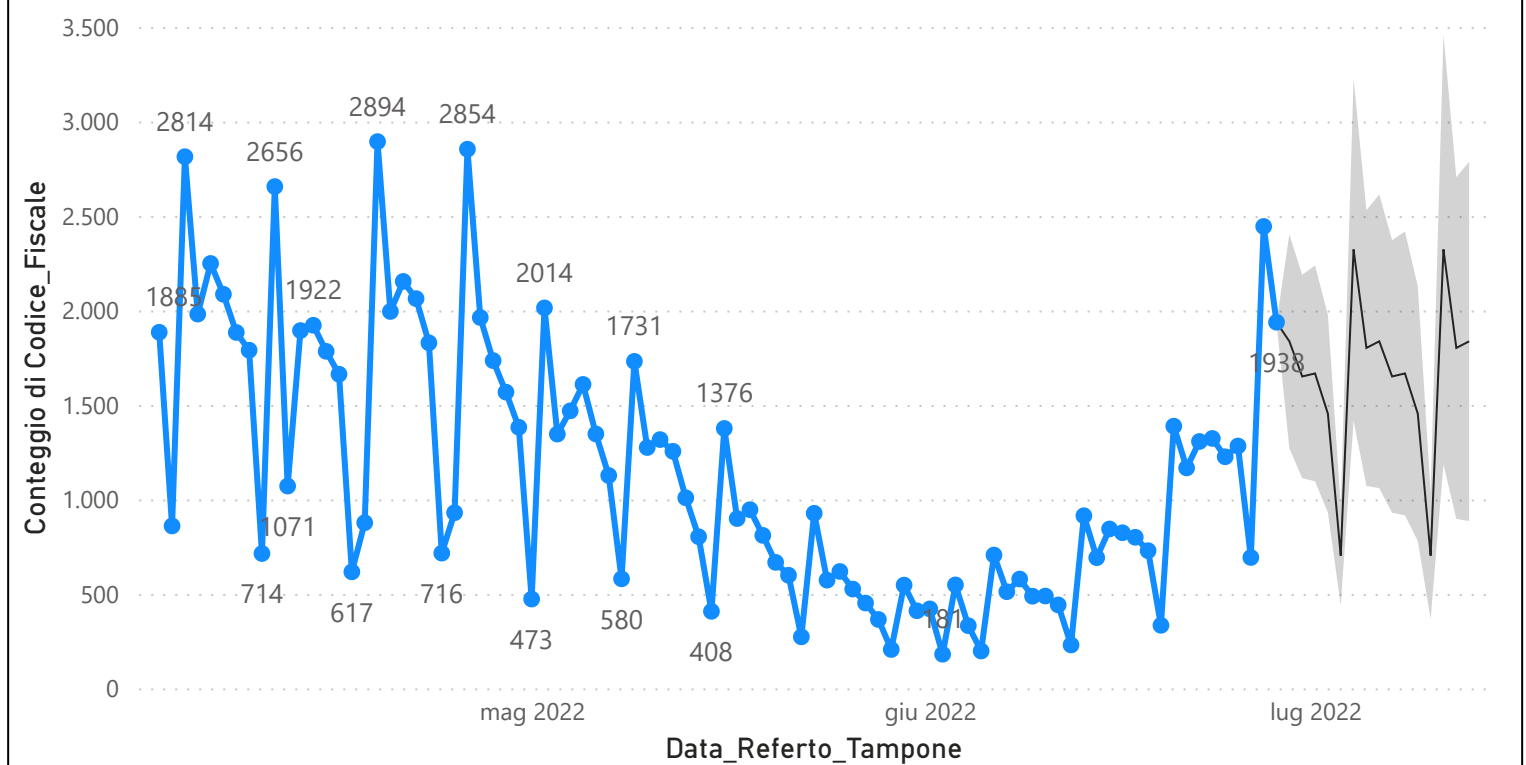
Prevalenza Sars-CoV-2 Regione Marche

Distribuzione_Provincia	Prevalenza Regione Marche
Pesaro E Urbino	97347
Macerata	97987
Fuori Regione	21548
Fermo	58466
Ascoli Piceno	70562
Ancona	150970
Totale	496880

Decessi Classificazione Sars-CoV-2

INDICATORE	Num.
1) TOTALE DECEDUTI :	3937
2) DISTRIBUZIONE PER SESSO	Num.
2.1) MASCHI	2174
2.2) FEMMINE	1763
2.3) TOTALE	3937
3) DISTRIBUZIONE PROVINCIA	Num.
3.1) PESARO URBINO	1153
3.2) ANCONA	1217
3.3) MACERATA	686
3.4) FERMO	474
3.5) ASCOLI PICENO	359
3.6) FUORI REGIONE	48
3.7) TOTALE	3937
4) Decessi Refertati Oggi	2

Andamento Casi Sars_CoV-2 Regione Marche (incidenza)



29/06/2022 00:00:00

oggi

Indicatori Ministeriali per Inserimento su ISS-Covid-19

Conteggio Tamponi Positivi

DIAGNOSTICA	ConteggioTamp
Antigenico	280155
Molecolare	216725
Totale	496880

Conteggio Totale Tamponi Diagnostici

DIAGNOSTICA	Tot_Tamponi_DEF
Antigenico	2176178
Molecolare	1186644
	1991831

Indicatori Ministeriali Sars-CoV-2: RICOVERI

Indicatore dei Soggetti Ricoverati: Terapia Intensiva, Semi-Intensiva, Non Intensiva, PS e Post-Critica					
Intensita Ricovero	ASUR - MARCHE	AOU RIUNITI ANCONA	AO RIUNITI MARCHE NORD	INRCA	TOTALE
1) Terapia Intensiva	1	2	1	0	4
2) Reparti Semi Intensivi	0	0	2	5	7
3) Reparti NON Intensivi	39	20	13	0	72
4) Pronto Soccorso	17	1	0	0	18
5) POST-CRITICHE	19	0	0	0	19
5.1) di cui: Galantara	19	0	0	0	
5.2) di cui: Ripatransone	0	0	0	0	
5.3) di cui: Macerata Feltria	0	0	0	0	
6) TOTALE	76	23	16	5	120

Indicatori Ministeriali Sars-CoV-2: QUARANTENATI

PROVINCIA	n.asintomatici	n.sintomatici	n. Tot	di cui Operatori sanitari	isolamenti totali da inizio
1) PESARO	2484	129	2613	5	199678
2) ANCONA	4687	43	4730	8	273935
3) MACERATA	2753	4	2757	7	163875
4) FERMO	1519	3	1522	1	93250
5) ASCOLI PICENO	2002	2	2004	3	105239
6) TOTALE	13445	181	13626	0	835977

