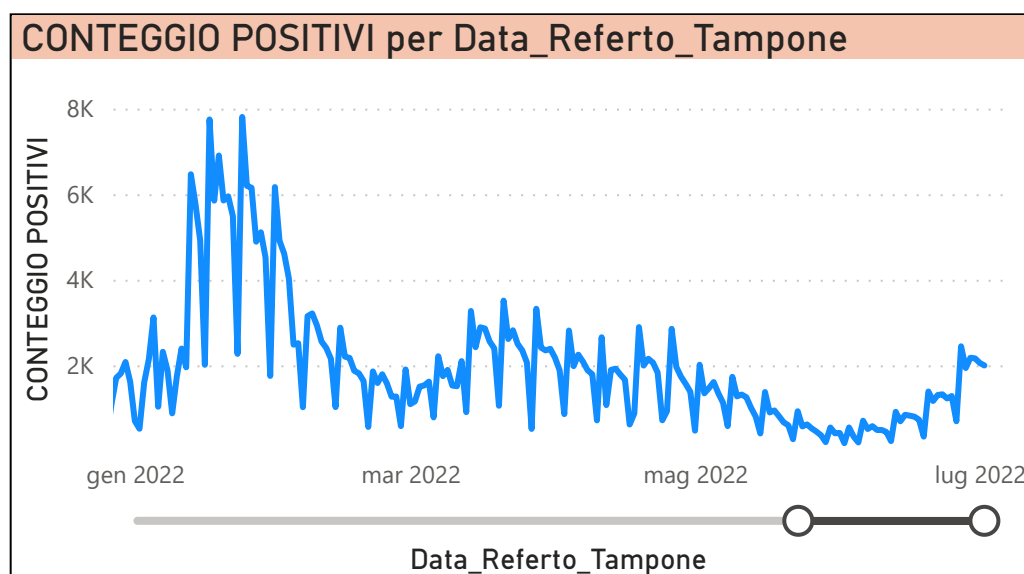
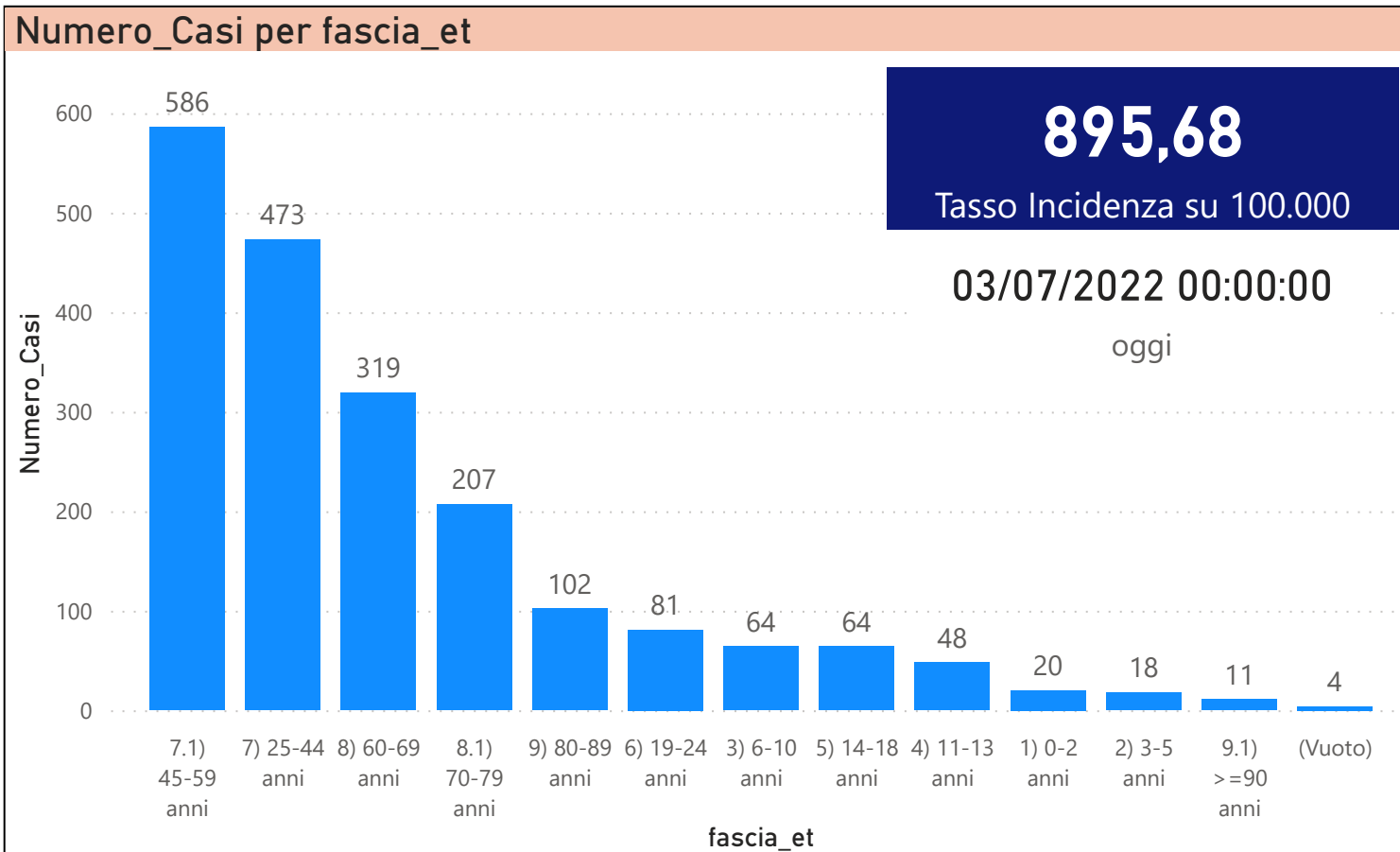


DATA REFERTO	Ancona	Ascoli Piceno	Fermo	Fuori Regione	Macerata	Pesaro E Urbino	Totale
26/06/2022	216	88	77	66	144	102	<b>693</b>
27/06/2022	841	327	238	156	444	439	<b>2445</b>
28/06/2022	648	242	203	127	388	330	<b>1938</b>
29/06/2022	707	295	204	134	448	389	<b>2177</b>
30/06/2022	692	317	232	119	417	387	<b>2164</b>
01/07/2022	655	296	233	137	404	332	<b>2057</b>
02/07/2022	590	317	227	114	407	342	<b>1997</b>
<b>Totale</b>	<b>4349</b>	<b>1882</b>	<b>1414</b>	<b>853</b>	<b>2652</b>	<b>2321</b>	<b>13471</b>

DATA_REFERTO	Diagnostica	RISULTATO	Numero_Casi
sabato 2 luglio 2022	Antigenico	Negativo	2612
sabato 2 luglio 2022	Antigenico	Positivo	1932
sabato 2 luglio 2022	Molecolare	Negativo	200
sabato 2 luglio 2022	Molecolare	Positivo	65
<b>Totale</b>			<b>4809</b>

Data_Referto_Tampone	Negativo	Positivo	Totale
26/06/2022	785	693	<b>1478</b>
27/06/2022	3010	2445	<b>5455</b>
28/06/2022	2307	1938	<b>4245</b>
29/06/2022	2703	2177	<b>4880</b>
30/06/2022	2462	2164	<b>4626</b>
01/07/2022	2495	2057	<b>4552</b>
02/07/2022	2812	1997	<b>4809</b>
<b>Totale</b>	<b>16574</b>	<b>13471</b>	<b>30045</b>



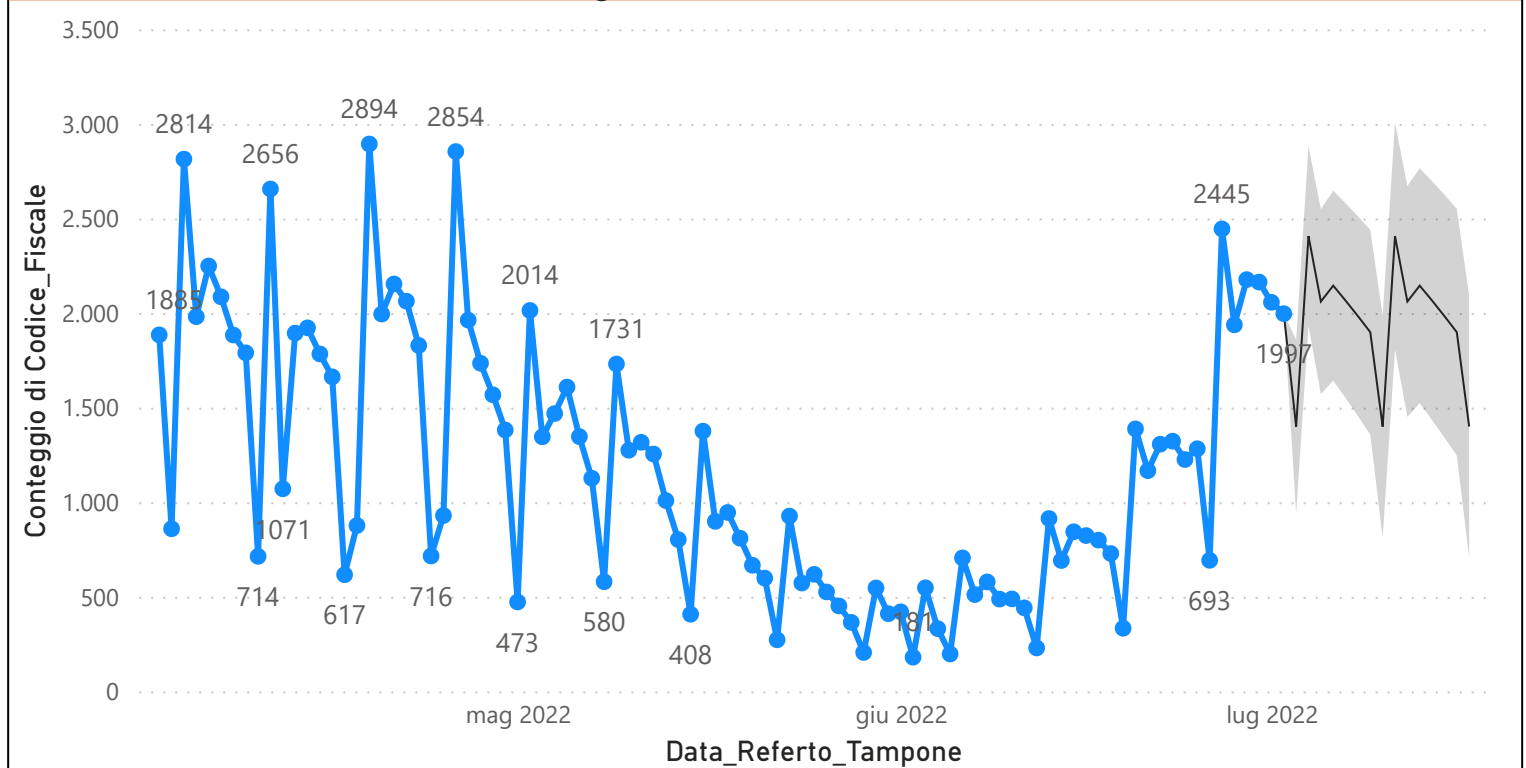
## Prevalenza Sars-CoV-2 Regione Marche

Distribuzione_Provincia	Prevalenza Regione Marche
Pesaro E Urbino	98797
Macerata	99663
Fuori Regione	22052
Fermo	59362
Ascoli Piceno	71787
Ancona	153614
<b>Totale</b>	<b>505275</b>

## Decessi Classificazione Sars-CoV-2

INDICATORE	Num.
1) TOTALE DECEDUTI :	3941
2) DISTRIBUZIONE PER SESSO	Num.
2.1) MASCHI	2175
2.2) FEMMINE	1766
2.3) TOTALE	3941
3) DISTRIBUZIONE PROVINCIA	Num.
3.1) PESARO URBINO	1153
3.2) ANCONA	1220
3.3) MACERATA	687
3.4) FERMO	474
3.5) ASCOLI PICENO	359
3.6) FUORI REGIONE	48
3.7) TOTALE	3941
4) Decessi Refertati Oggi	1

## Andamento Casi Sars\_CoV-2 Regione Marche (incidenza)



**03/07/2022 00:00:00**

oggi

## Indicatori Ministeriali per Inserimento su ISS-Covid-19

### Conteggio Tamponi Positivi

DIAGNOSTICA	ConteggioTamp
Antigenico	288255
Molecolare	217020
<b>Totale</b>	<b>505275</b>

### Conteggio Totale Tamponi Diagnostici

DIAGNOSTICA	Tot_Tamponi_DEF
Antigenico	2195045
Molecolare	1204430
	1992912

## Indicatori Ministeriali Sars-CoV-2: RICOVERI

Indicatore dei Soggetti Ricoverati: Terapia Intensiva, Semi-Intensiva, Non Intensiva, PS e Post-Critica					
Intensita Ricovero	ASUR - MARCHE	AOU RIUNITI ANCONA	AO RIUNITI MARCHE NORD	INRCA	TOTALE
1) Terapia Intensiva	2	3	1	0	6
2) Reparti Semi Intensivi	0	0	5	6	11
3) Reparti NON Intensivi	54	26	24	0	104
4) Pronto Soccorso	19	4	1	0	24
5) POST-CRITICHE	19	0	0	0	19
5.1) di cui: Galantara	19	0	0	0	
5.2) di cui: Ripatransone	0	0	0	0	
5.3) di cui: Macerata Feltria	0	0	0	0	
6) TOTALE	94	33	31	6	164

## Indicatori Ministeriali Sars-CoV-2: QUARANTENATI

PROVINCIA	n.asintomatici	n.sintomatici	n. Tot	di cui Operatori sanitari	isolamenti totali da inizio
1) PESARO	3238	140	3378	14	201259
2) ANCONA	5970	67	6037	11	276785
3) MACERATA	3645	1	3646	7	165655
4) FERMO	1987	4	1991	2	94198
5) ASCOLI PICENO	2773	2	2775	0	106586
6) TOTALE	17613	214	17827	0	844483

## Conteggio per Mese Positivi Sars-CoV-2

