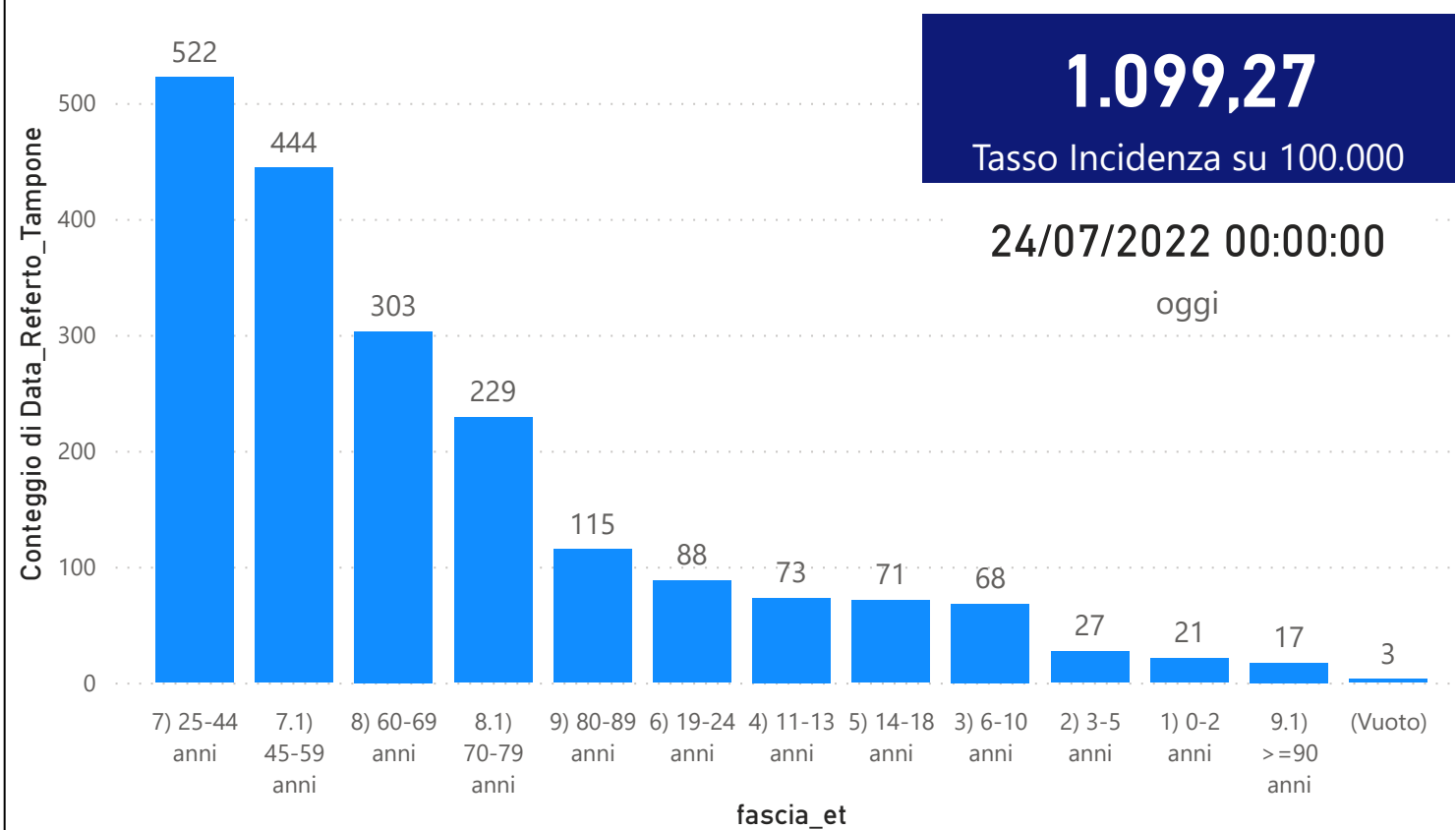


DATA REFERTO	Ancona	Ascoli Piceno	Fermo	Fuori Regione	Macerata	Pesaro E Urbino	Totale
17/07/2022	310	172	116	83	243	152	1076
18/07/2022	1121	557	411	241	739	654	3723
19/07/2022	745	377	293	194	509	402	2520
20/07/2022	824	388	304	185	549	421	2671
21/07/2022	668	353	266	156	519	396	2358
22/07/2022	603	365	237	160	456	382	2203
23/07/2022	540	320	279	120	412	309	1980
Totale	4811	2532	1906	1139	3427	2716	16531

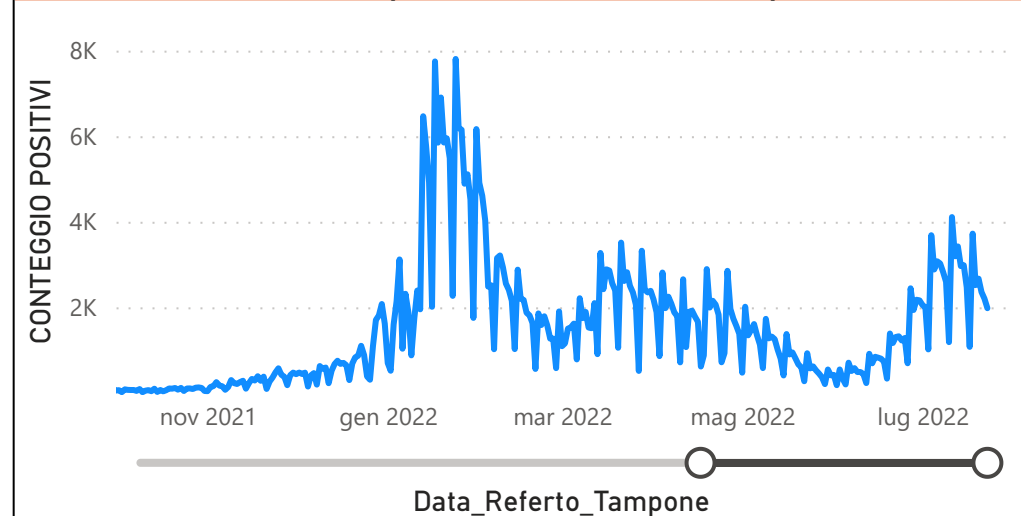
DATA_REFERTO	Diagnostica	RISULTATO	Numero_Casi
sabato 23 luglio 2022	Antigenico	Negativo	4037
sabato 23 luglio 2022	Antigenico	Positivo	1924
sabato 23 luglio 2022	Molecolare	Negativo	196
sabato 23 luglio 2022	Molecolare	Positivo	57
Totale			6214

Data_Referto_Tampone	Negativo	Positivo	Totale
17/07/2022	1646	1076	2722
18/07/2022	5483	3723	9206
19/07/2022	4034	2520	6554
20/07/2022	4467	2672	7139
21/07/2022	4125	2358	6483
22/07/2022	4232	2203	6435
23/07/2022	4233	1981	6214
Totale	28220	16533	44753

Conteggio di Data_Referto_Tampone per fascia_et



CONTEGGIO POSITIVI per Data_Referto_Tampone



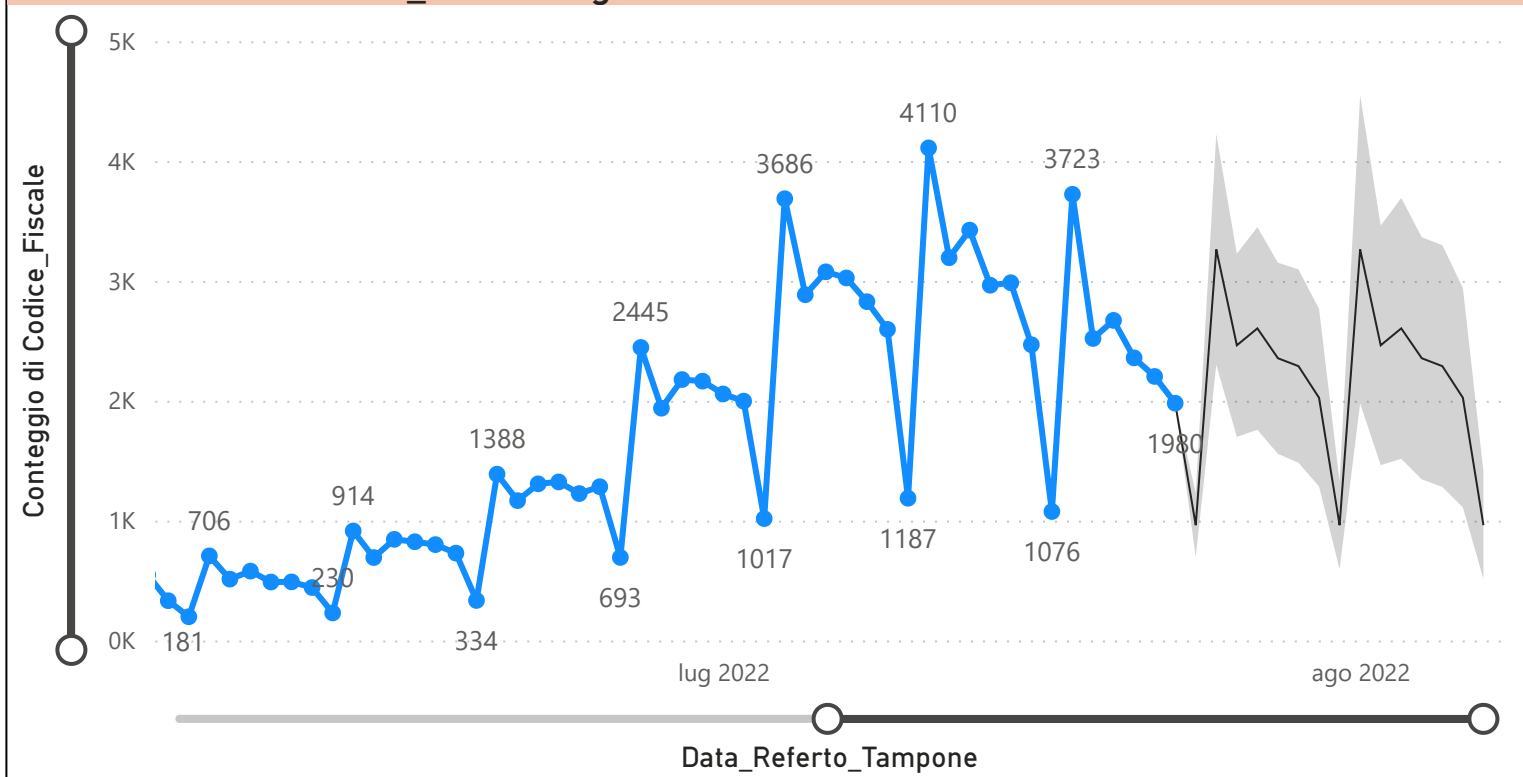
Prevalenza Sars-CoV-2 Regione Marche

Distribuzione_Provincia	Prevalenza Regione Marche
Pesaro E Urbino	108426
Macerata	111035
Fuori Regione	25608
Fermo	65614
Ascoli Piceno	80691
Ancona	169879
Totale	561253

Decessi Classificazione Sars-CoV-2

INDICATORE	Num.
1) TOTALE DECEDUTI :	3988
2) DISTRIBUZIONE PER SESSO	Num.
2.1) MASCHI	2197
2.2) FEMMINE	1791
2.3) TOTALE	3988
3) DISTRIBUZIONE PROVINCIA	Num.
3.1) PESARO URBINO	1158
3.2) ANCONA	1237
3.3) MACERATA	698
3.4) FERMO	480
3.5) ASCOLI PICENO	364
3.6) FUORI REGIONE	51
3.7) TOTALE	3988
4) Decessi Refertati Oggi	0

Andamento Casi Sars_CoV-2 Regione Marche (incidenza)



Indicatori Ministeriali per Inserimento su ISS-Covid-19

Conteggio Tamponi Positivi

DIAGNOSTICA	ConteggioTamp
Antigenico	342453
Molecolare	218800
Totale	561253

Conteggio Totale Tamponi Diagnostici

DIAGNOSTICA	Tot_Tamponi_DEF
Antigenico	1334791
Molecolare	1998823

Indicatori Ministeriali Sars-CoV-2: RICOVERI

Indicatore dei Soggetti Ricoverati: Terapia Intensiva, Semi-Intensiva, Non Intensiva, PS e Post-Critica					
Intensita Ricovero	ASUR - MARCHE	AOU RIUNITI ANCONA	AO RIUNITI MARCHE NORD	INRCA	TOTALE
1) Terapia Intensiva	2	2	2	0	6
2) Reparti Semi Intensivi	3	0	10	0	13
3) Reparti NON Intensivi	82	33	49	19	183
4) Pronto Soccorso	45	15	1	0	61
5) POST-CRITICHE	0	0	0	0	0
5.1) di cui: Galantara	0	0	0	0	
5.2) di cui: Ripatransone	0	0	0	0	
5.3) di cui: Macerata Feltria	0	0	0	0	
6) TOTALE	132	50	62	19	263

Indicatori Ministeriali Sars-CoV-2: QUARANTENATI

PROVINCIA	n.asintomatici	n.sintomatici	n. Tot	di cui Operatori sanitari	isolamenti totali da inizio
4) FERMO	3517	3	3520	0	101047
5) ASCOLI PICENO	5345	5	5350	1	116551
3) MACERATA	6355	1	6356	10	178082
1) PESARO	5244	121	5365	16	211987
2) ANCONA	8953	24	8977	5	294942
6) TOTALE	29414	154	29568	0	902609

Conteggio per Mese Positivi Sars-CoV-2

