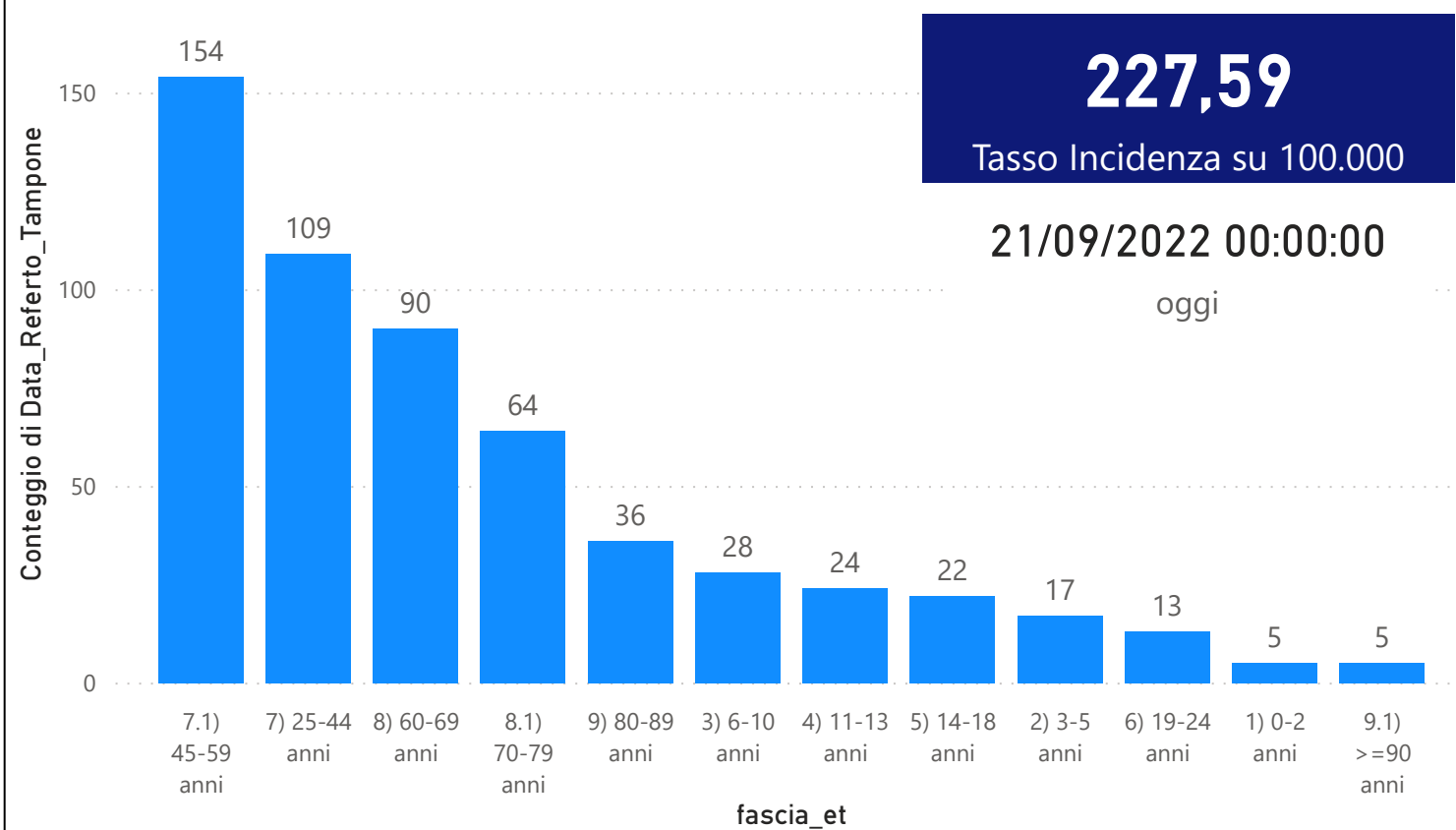


DATA REFERTO	Ancona	Ascoli Piceno	Fermo	Fuori Regione	Macerata	Pesaro E Urbino	Totale
14/09/2022	172	73	73	26	107	85	<b>536</b>
15/09/2022	146	56	57	20	98	95	<b>472</b>
16/09/2022	170	73	67	17	90	100	<b>517</b>
17/09/2022	119	57	53	14	87	78	<b>408</b>
18/09/2022	51	32	14	11	34	39	<b>181</b>
19/09/2022	229	100	86	24	165	138	<b>742</b>
20/09/2022	166	75	68	15	126	117	<b>567</b>
<b>Totale</b>	<b>1053</b>	<b>466</b>	<b>418</b>	<b>127</b>	<b>707</b>	<b>652</b>	<b>3423</b>

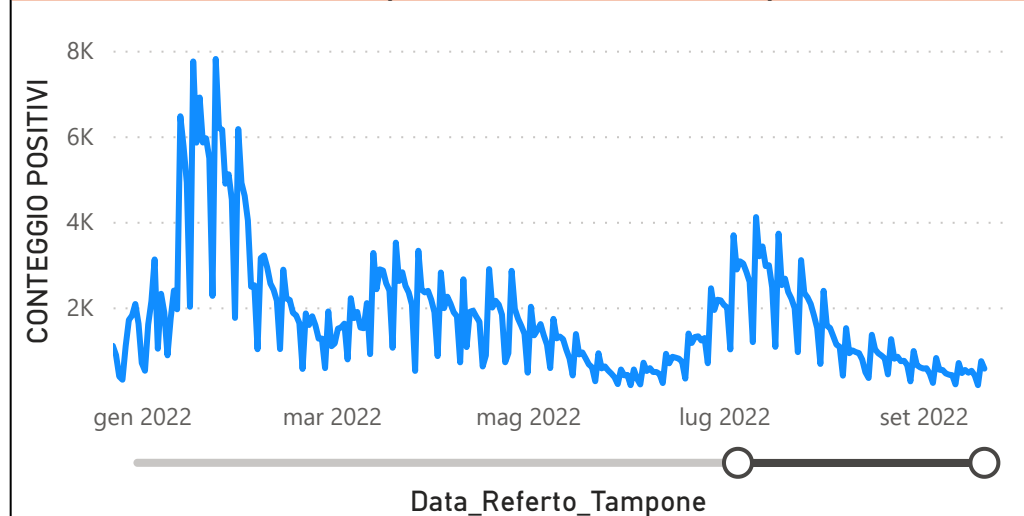
DATA_REFERTO	Diagnostica	RISULTATO	Numero_Casi
martedì 20 settembre 2022	Antigenico	Negativo	1420
martedì 20 settembre 2022	Antigenico	Positivo	551
martedì 20 settembre 2022	Molecolare	Negativo	137
martedì 20 settembre 2022	Molecolare	Positivo	16
<b>Totale</b>			<b>2124</b>

Data_Referto_Tampone	Negativo	Positivo	Totale
14/09/2022	1502	536	<b>2038</b>
15/09/2022	1260	472	<b>1732</b>
16/09/2022	1062	517	<b>1579</b>
17/09/2022	1345	408	<b>1753</b>
18/09/2022	535	181	<b>716</b>
19/09/2022	1903	742	<b>2645</b>
20/09/2022	1557	567	<b>2124</b>
<b>Totale</b>	<b>9164</b>	<b>3423</b>	<b>12587</b>

**Conteggio di Data\_Referto\_Tampone per fascia\_et**



**CONTEGGIO POSITIVI per Data\_Referto\_Tampone**



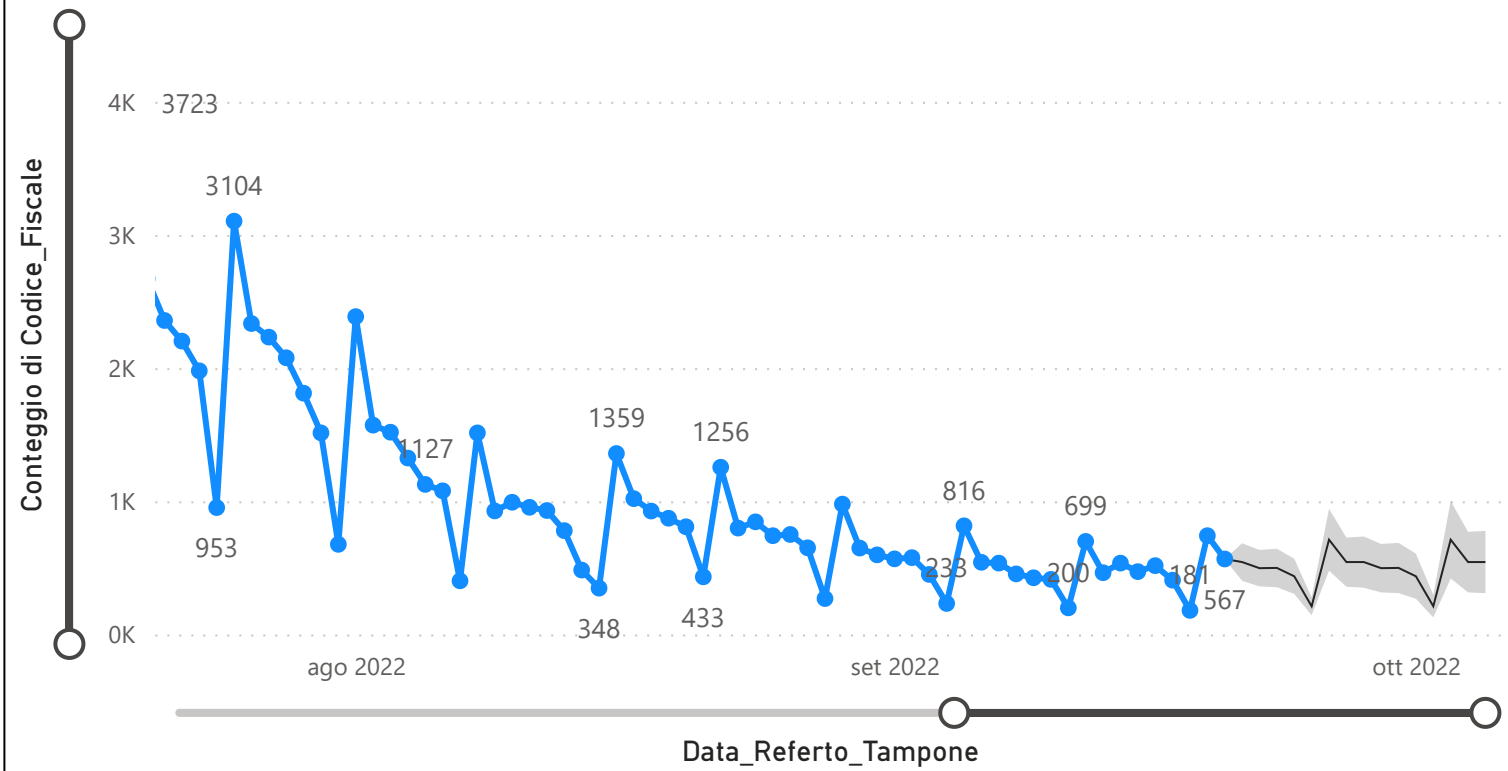
**Prevalenza Sars-CoV-2 Regione Marche**

Distribuzione_Provincia	Prevalenza Regione Marche
Pesaro E Urbino	117711
Macerata	122529
Fuori Regione	29025
Fermo	72186
Ascoli Piceno	88197
Ancona	185422
<b>Totale</b>	<b>615070</b>

**Decessi Classificazione Sars-CoV-2**

INDICATORE	Num.
1) TOTALE DECEDUTI :	4108
2) DISTRIBUZIONE PER SESSO	Num.
2.1) MASCHI	2261
2.2) FEMMINE	1847
2.3) TOTALE	4108
3) DISTRIBUZIONE PROVINCIA	Num.
3.1) PESARO URBINO	1170
3.2) ANCONA	1267
3.3) MACERATA	732
3.4) FERMO	502
3.5) ASCOLI PICENO	379
3.6) FUORI REGIONE	58
3.7) TOTALE	4108
4) Decessi Refertati Oggi	1

**Andamento Casi Sars\_CoV-2 Regione Marche (incidenza)**



**Indicatori Ministeriali per Inserimento su ISS-Covid-19**

**Conteggio Tamponi Positivi**

DIAGNOSTICA	ConteggioTamp
Antigenico	394857
Molecolare	220213
<b>Totale</b>	<b>615070</b>

**Conteggio Totale Tamponi Diagnostici**

DIAGNOSTICA	Tot_Tamponi_DEF
Antigenico	2506094
Molecolare	1502076
	2006315

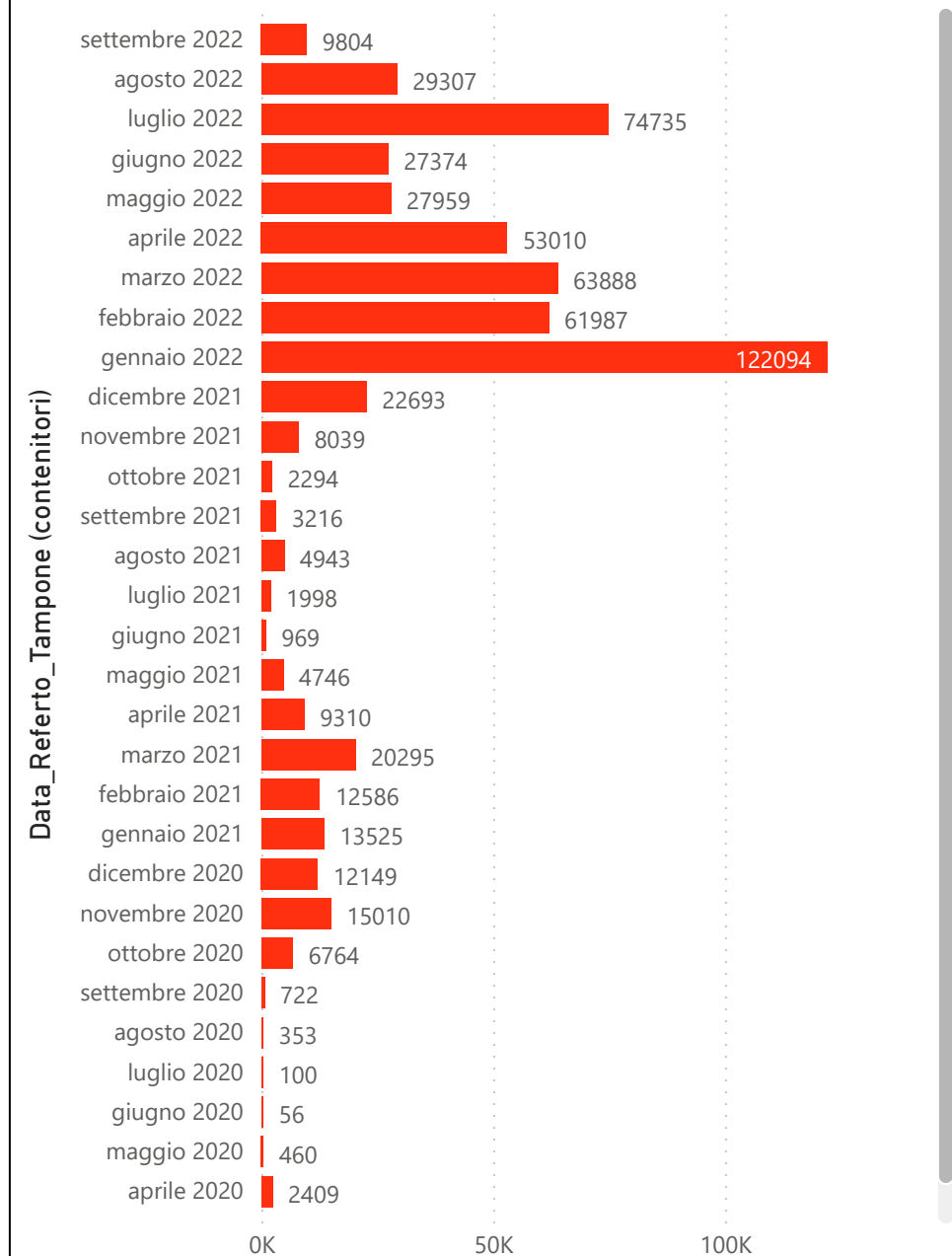
**Indicatori Ministeriali Sars-CoV-2: RICOVERI**

Indicatore dei Soggetti Ricoverati: Terapia Intensiva, Semi-Intensiva, Non Intensiva, PS e Post-Critica					
Intensita Ricovero	ASUR - MARCHE	AOU RIUNITI ANCONA	AO RIUNITI MARCHE NORD	INRCA	TOTALE
1) Terapia Intensiva	0	3	0	0	3
2) Reparti Semi Intensivi	1	0	2	0	3
3) Reparti NON Intensivi	20	7	13	4	44
4) Pronto Soccorso	10	0	0	0	10
5) POST-CRITICHE	0	0	0	0	0
5.1) di cui: Galantara	0	0	0	0	
5.2) di cui: Ripatransone	0	0	0	0	
5.3) di cui: Macerata Feltria	0	0	0	0	
6) TOTALE	31	10	15	4	60

**Indicatori Ministeriali Sars-CoV-2: QUARANTENATI**

PROVINCIA	n.asintomatici	n.sintomatici	n. Tot	di cui Operatori sanitari	isolamenti totali da inizio
4) FERMO	543	3	546	0	108372
5) ASCOLI PICENO	596	1	597	1	124810
3) MACERATA	961	0	961	2	190749
1) PESARO	835	10	845	5	222483
2) ANCONA	1397	11	1408	2	312293
6) TOTALE	4332	25	4357	10	958707

**Conteggio per Mese Positivi Sars-CoV-2**



Andamento Casi Positivi Sars-CoV-2 Regione Marche

